




Knowledge Management

เทคนิคการ ออกแบบ **Infographic** เพื่อการสื่อสารในองค์กร

ระหว่างวันที่ 6 - 7 พฤษภาคม 2568

จัดทำโดย นายสรวิชัย กระชั้น นักปฏิบัติงานอุดมศึกษา

ภาพนิ่ง infographic ที่นิยมใช้มีทั้งหมด 6 รูปแบบ



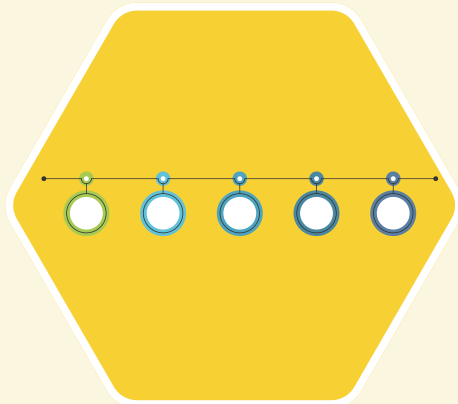
รูปแบบที่ 1 หัวข้อ (List)



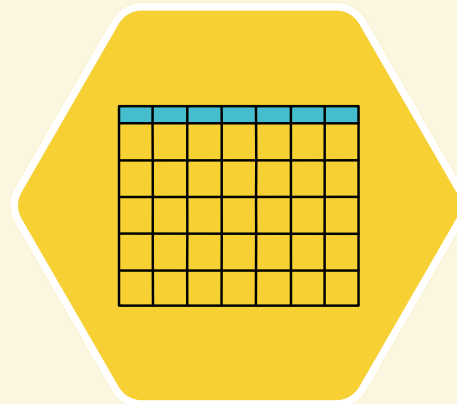
รูปแบบที่ 2 กราฟ แผนภูมิ



รูปแบบที่ 3 การเปรียบเทียบ



รูปแบบที่ 4 Timeline



รูปแบบที่ 5 รูปแบบตาราง



รูปแบบที่ 6 วิชาการ วิจัย บทความ

ยกตัวอย่างเช่น รูปแบบของ Timeline

การเปลี่ยนแปลงของเวลา หรือ Timeline ทำให้รู้ได้
อย่างรวดเร็วว่า สิ่งที่เรานำเสนอ นั้น มี จุดเริ่มต้นเป็น
มาอย่างไร และเรียงตามลำดับ



กฎหมายที่ส่งเสริมการเป็นรัฐบาลดิจิทัล

1997 พระราชบัญญัติข้อมูลข่าวสารของราชการ พ.ศ. 2540

2001 พระราชบัญญัติว่าด้วยธุรกรรมทางอิเล็กทรอนิกส์ พ.ศ. 2544

2006 พระราชกฤษฎีกา กำหนดหลักเกณฑ์และวิธีการในการทำธุรกรรมทางอิเล็กทรอนิกส์ภาครัฐ พ.ศ. 2549

2007 พระราชบัญญัติว่าด้วยการกระทำความผิดเกี่ยวกับคอมพิวเตอร์ พ.ศ. 2550

2010 พระราชกฤษฎีกาว่าด้วยวิธีการแบบปลอดภัยในการทำธุรกรรมอิเล็กทรอนิกส์ พ.ศ. 2553

2015 พระราชบัญญัติการอำนวยความสะดวกในการพิจารณาอนุญาตของทางราชการ พ.ศ. 2558

2017 รัฐธรรมนูญแห่งราชอาณาจักรไทย พ.ศ. 2560

2017 พระราชบัญญัติการพัฒนาดิจิทัลเพื่อเศรษฐกิจและสังคม พ.ศ. 2560

2018 ร่างพระราชบัญญัติการบริการภาครัฐผ่านระบบดิจิทัล พ.ศ.

2018 ร่างพระราชบัญญัติการพิสูจน์และยืนยันตัวตนทางดิจิทัล พ.ศ.

2018 ร่างพระราชบัญญัติคุ้มครองข้อมูลส่วนบุคคล พ.ศ.

2018 ร่างพระราชบัญญัติว่าด้วยการรักษาความมั่นคงปลอดภัยไซเบอร์ พ.ศ.

การพัฒนารัฐบาลดิจิทัลที่สำคัญ

2015 ศูนย์กลางบริการภาครัฐ สำหรับประชาชน (Government Access Channel)

2016 PromptPay พร้อมเพย์

2016 Biz Portal ศูนย์กลางบริการภาครัฐเพื่อธุรกิจ

2016 Farmer ONE ระบบการให้บริการข้อมูลเกษตรกลาง

2016 e-Social Welfare ระบบบูรณาการฐานข้อมูลสวัสดิการสังคม

2016 TDGA สถาบันพัฒนาบุคลากรด้านดิจิทัลภาครัฐ

2016 Linkage Center การบูรณาการฐานข้อมูลประชาชน และการบริการภาครัฐ

2017 บัตรสวัสดิการแห่งรัฐ

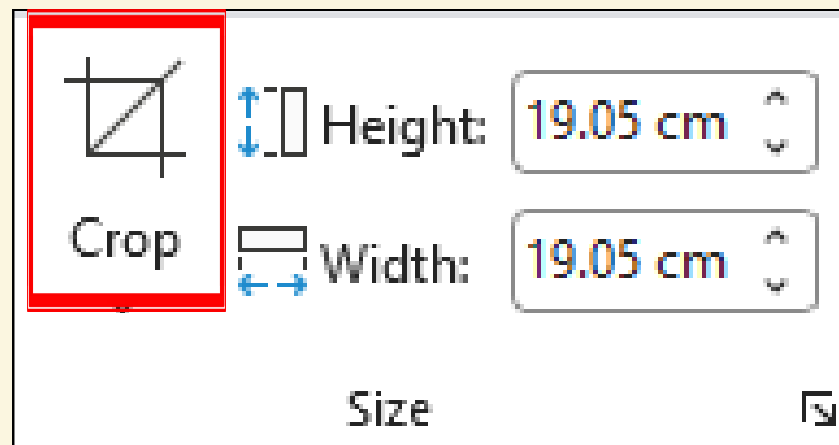
2018 GDx ศูนย์กลางแลกเปลี่ยนข้อมูลภาครัฐ

2018 เว็บไซต์ Thailandtic.com ศูนย์ข้อมูลสารสนเทศเพื่อการท่องเที่ยวของประเทศไทย

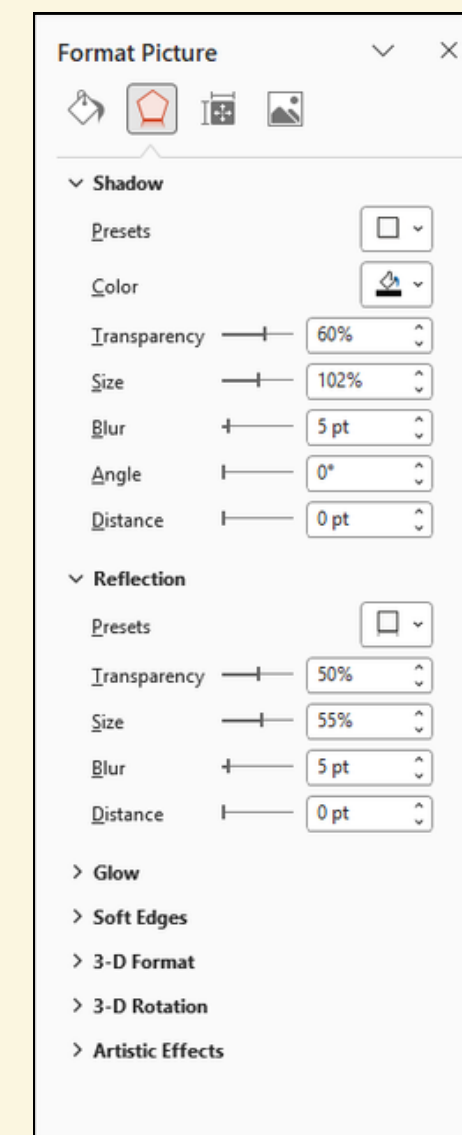
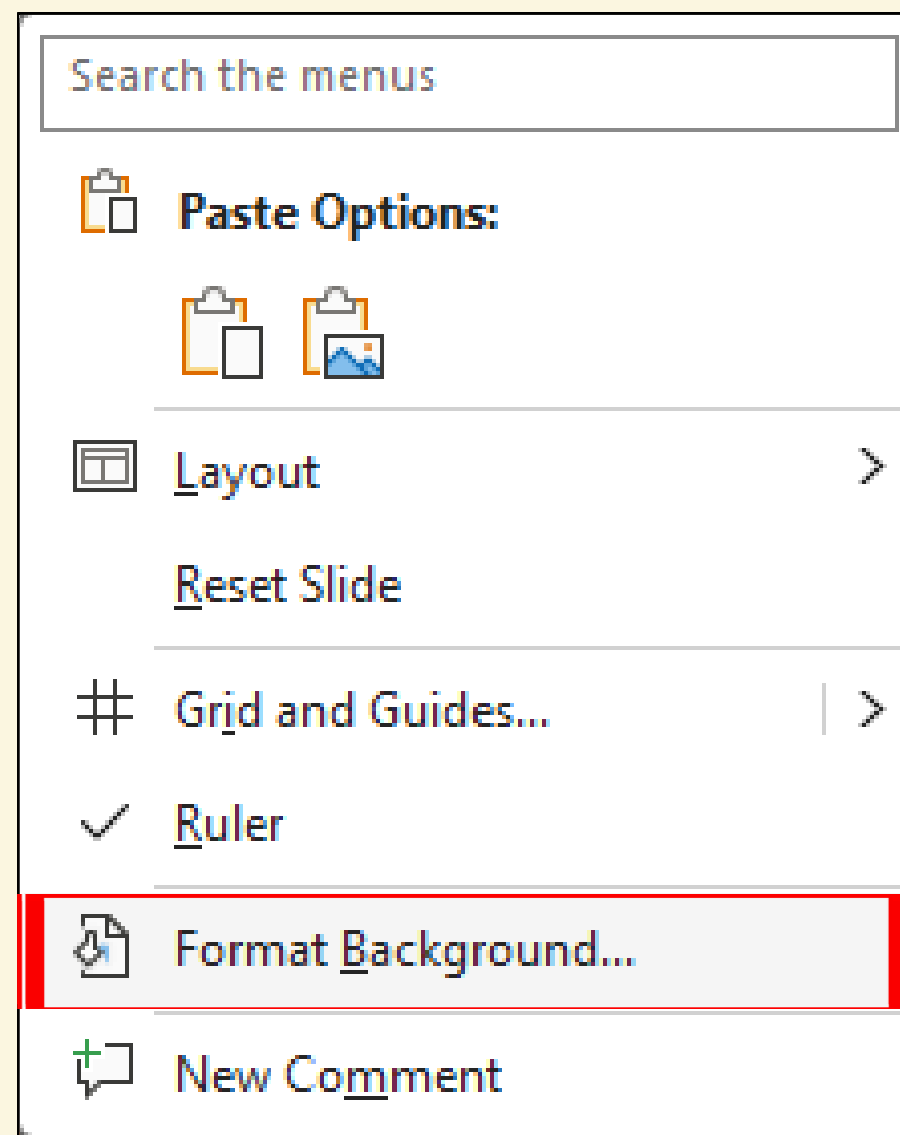
2018 ร่างพระราชบัญญัติว่าด้วยรัฐบาลดิจิทัล พ.ศ.

2018 CITIZEN Feedback โครงการการประเมินความพึงพอใจของประชาชนต่อการให้บริการของหน่วยงานภาครัฐ (Citizen Feedback) และโครงการยกเลิกสำเนาเอกสาร (No Copy)

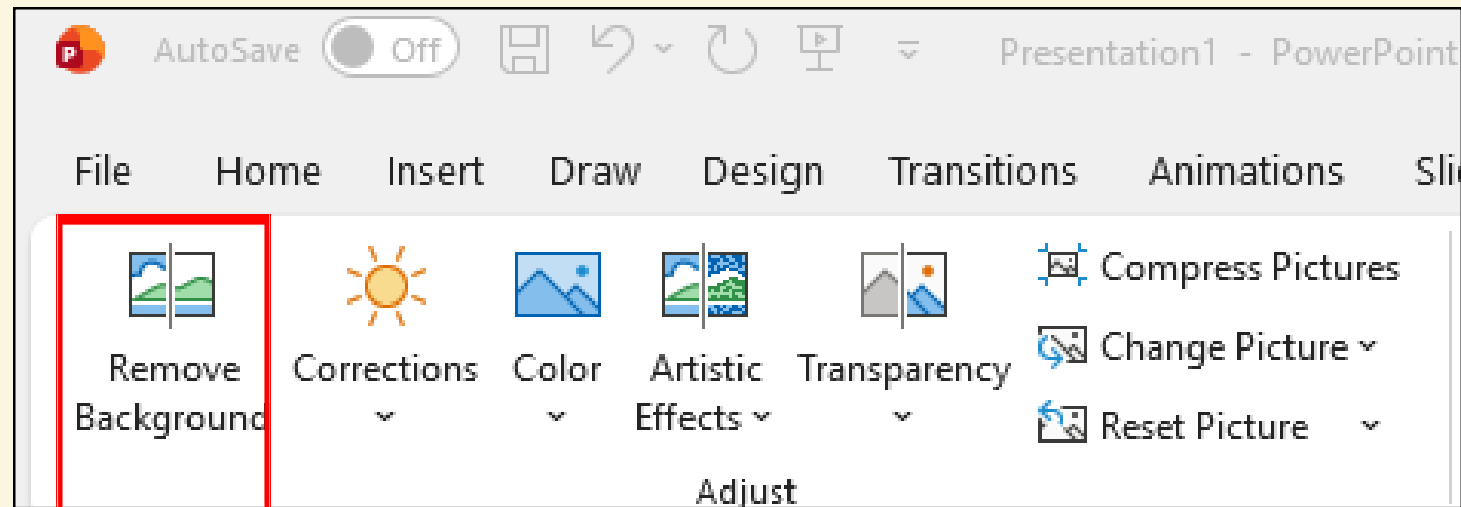
การทำรูปแบบโครงสร้างองค์กร



- การใช้คำสั่ง **Crop** ในการตัดรูปภาพบางส่วนออกเพื่อให้เข้ากับวัตถุShapes แล้วแต่ที่ ผู้ออกแบบจะเลือก
- การใส่เงาลงไปในวัตถุ จะเห็นได้ว่ารูปด้านล่างจะมีเงาสะท่อนอยู่เพื่อ ช่วยเพิ่มมิติให้กับ ชิ้นงาน หรือการเพิ่มความน่าสนใจของงานให้ทันสมัยมากยิ่งขึ้น




การลบพื้นหลังหรือ Remove Background



- การเอาพื้นหลังหรือรูปภาพที่ไม่จำเป็นออกจากรูปภาพหรือภาพวาด เพื่อให้วัตถุหรือบุคคล ที่อยู่ในรูปภาพนั้นเด่นชัดมากขึ้น และสามารถนำรูปภาพนั้นไปใช้งานกราฟิกอื่นๆ ได้
- อย่างเช่น ภาพที่ 2 - หลังจากลบพื้นหลังเพื่อให้ได้วัตถุที่ต้องการแล้วก็สามารถนำรูปภาพ นั้นไปใช้งานในกราฟิกอื่นๆ




ก่อนลบพื้นหลัง



หลังลบพื้นหลัง

การสร้างกราฟข้อมูล เพื่อใช้ในการ Present

- การสื่อสารข้อมูลที่รวดเร็วมากขึ้น
- ความเข้าใจง่าย
- ความเป็นมืออาชีพ
- ช่วยดึงดูดความสนใจของงาน



การสร้างหน้าปก Present

เพื่อการแนะนำหัวข้อเพิ่มความน่าใจ

รายงานผลดำเนินงาน
การประชุมสัมพันธการทองเทียว

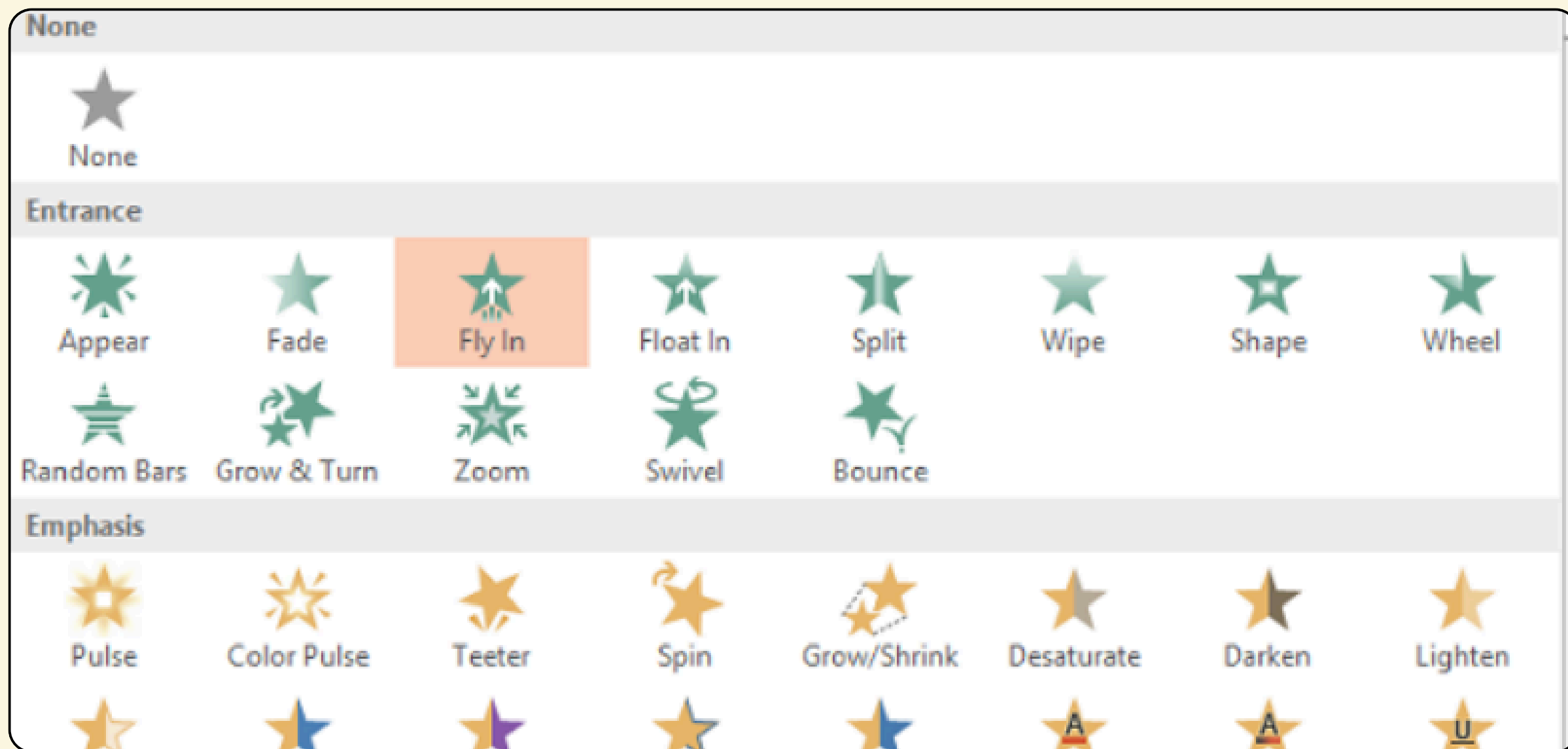


7 พ.ค. 68 : กองกลาง สำนักงานอธิการบดี



การใช้งาน Animation

การกำหนดเปิดตัววัตถุที่อยู่บนสไลด์เพื่อช่วยใช้ในการสื่อ ความหมายและเพิ่มความสนใจให้สอดคล้องกับการนำเสนอผลงาน



การเลือกใช้สีให้เหมาะกับงาน

- เพื่อความสวยงามและความน่าสนใจ
- เพื่อใช้ในการสื่อสารและความเข้าใจของผู้ชม



ประกาศนียบัตร การเข้าร่วมการอบรม

